

Warunki pracy w województwie pomorskim w 2025 r.

2.07.2026 r.

↓ 59,6

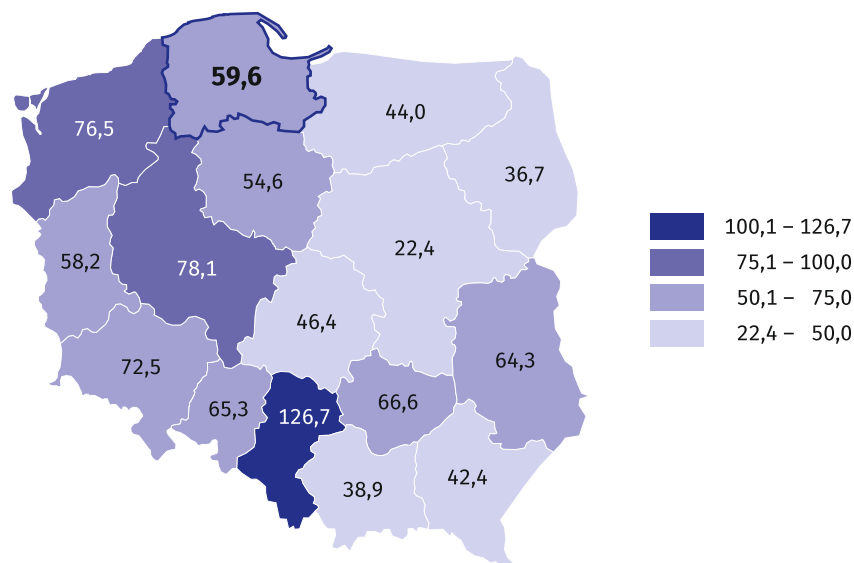
Wskaźnik zatrudnionych w warunkach zagrożenia na 1000 zatrudnionych w zakładach objętych badaniem

W 2025 r. w województwie pomorskim w warunkach zagrożenia pracowało 21,8 tys.osób¹ spośród 365,7 tys. zatrudnionych podlegających badaniu „Warunki pracy”. Wskaźnik zatrudnionych w warunkach zagrożenia na 1000 zatrudnionych w zakładach objętych badaniem dla województwa pomorskiego wyniósł 59,6 (w 2024 r. – 63,4).

Zatrudnieni w warunkach zagrożenia

Wskaźnik zatrudnionych w warunkach zagrożenia w województwie pomorskim w 2025 r. kształtował się na poziomie zbliżonym do średniej dla Polski (59,6 wobec 59,9). Najwyższy wskaźnik odnotowano w województwie śląskim (126,7), a najniższy w województwie mazowieckim (22,4).

Mapa 1. Zatrudnieni^a w warunkach zagrożenia na 1000 zatrudnionych w zakładach objętych badaniem w 2025 r.



a Liczeni raz w grupie czynnika przeważającego.

¹ Liczonych raz w grupie czynnika przeważającego, tzn. zagrożenia związanego ze środowiskiem pracy lub uciążliwością pracy, bądź też zagrożenia czynnikami mechanicznymi związanymi z maszynami szczególnie niebezpiecznymi.

Tablica 1. Zatrudnieni² w warunkach zagrożenia według wybranych sekcji PKD 2007

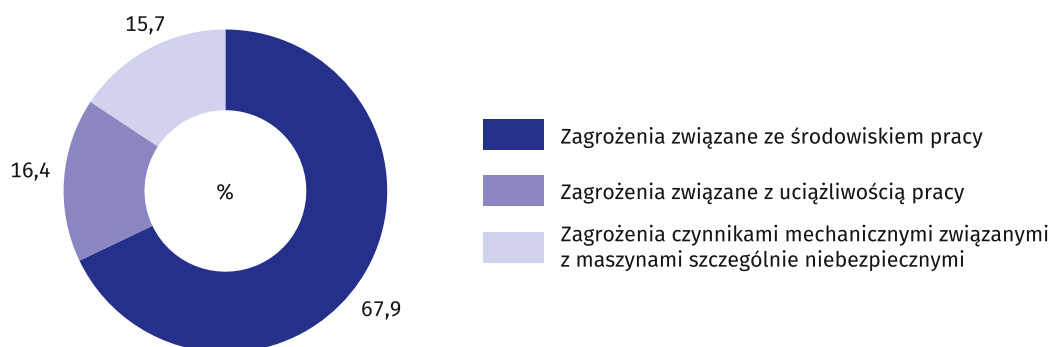
Wyszczególnienie	Zagrożenia			
	Ogółem	związane ze środowiskiem pracy	związane z uciążliwością pracy	czynnikami mechanicznymi związanymi z maszynami szczególnie niebezpiecznymi
	na 1000 zatrudnionych w zakładach objętych badaniem			
Ogółem	59,6	40,5	9,8	9,3
Rolnictwo, leśnictwo, łowiectwo i rybactwo	117,3	90,5	–	26,8
Górnictwo i wydobywanie	104,5	104,5	–	–
Przetwórstwo przemysłowe	99,8	73,2	12,3	14,3
Wytwarzanie i zaopatrywanie w energię elektryczną, gaz, parę wodną i gorącą wodę ^Δ	43,5	15,7	22,4	5,4
Dostawa wody; gospodarowanie ściekami i odpadami; rekultywacja ^Δ	115,2	61,6	33,2	20,3
Budownictwo	45,9	14,6	18,5	12,8
Handel; naprawa pojazdów samochodowych ^Δ	21,5	11,7	1,4	8,4
Transport i gospodarka magazynowa	30,2	17,1	10,0	3,1
Opieka zdrowotna i pomoc społeczna (tylko dział 86)	32,1	21,0	10,4	0,7

W 2025 r. w województwie pomorskim na zagrożenia związane ze środowiskiem pracy narażonych było 14,8 tys. osób liczonych raz w grupie czynnika przeważającego (4,0% ogólnej liczby zatrudnionych w zakładach objętych badaniem, o 0,3 p.proc. mniej niż w 2024 r.). Liczba osób narażonych na zagrożenia związane z uciążliwością pracy wyniosła 3,6 tys. (odpowiednio 1,0%, o 0,2 p.proc. mniej niż w 2024 r.). Natomiast liczba osób zatrudnionych w warunkach zagrożenia czynnikami mechanicznymi związanymi z maszynami szczególnie niebezpiecznymi wyniosła 3,4 tys. (odpowiednio 0,9%, o 0,1 p.proc. więcej).

Na zagrożenia związane ze środowiskiem pracy narażonych było 4,0% ogólnej liczby zatrudnionych w zakładach objętych badaniem

² Liczeni raz w grupie czynnika przeważającego.

Wykres 1. Zatrudnieni^a w warunkach zagrożenia w 2025 r.



a Liczeni raz w grupie czynnika przeważającego.

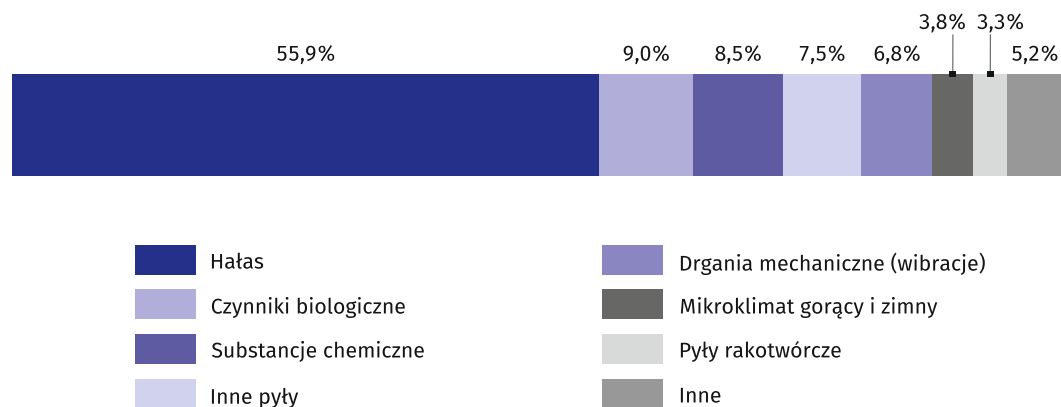
Z analizy zagrożeń czynnikami szkodliwymi, niebezpiecznymi oraz uciążliwymi dla zdrowia wynika, że największe zagrożenie wystąpiło w sekcjach: rolnictwo, leśnictwo, łowiectwo i rybactwo, gdzie omawiany wskaźnik wyniósł 117,3, dostawa wody; gospodarowanie ściekami i odpadami; rekultywacja – 115,2 oraz górnictwo i wydobywanie – 104,5.

Zagrożenia związane ze środowiskiem pracy³

Zdecydowanie najczęstszym zagrożeniem (podobnie jak w 2024 r.) spośród czynników związanych ze środowiskiem pracy był hałas – 55,9%, następnie czynniki biologiczne – 9,0% oraz substancje chemiczne – 8,5%. W badanym okresie zlikwidowano lub ograniczono 14,4 tys. zagrożeń związanych ze środowiskiem pracy, przy równoczesnym zarejestrowaniu 5,7 tys. nowo powstałych lub ujawnionych zagrożeń.

Hałas stanowił 55,9% wszystkich czynników dotyczących zagrożeń związanych ze środowiskiem pracy

Wykres 2. Zatrudnieni^a w warunkach zagrożenia związanego ze środowiskiem pracy według czynników szkodliwych i niebezpiecznych oraz uciążliwych dla zdrowia w 2025 r.



a Liczeni tyle razy, na ile czynników są narażeni.

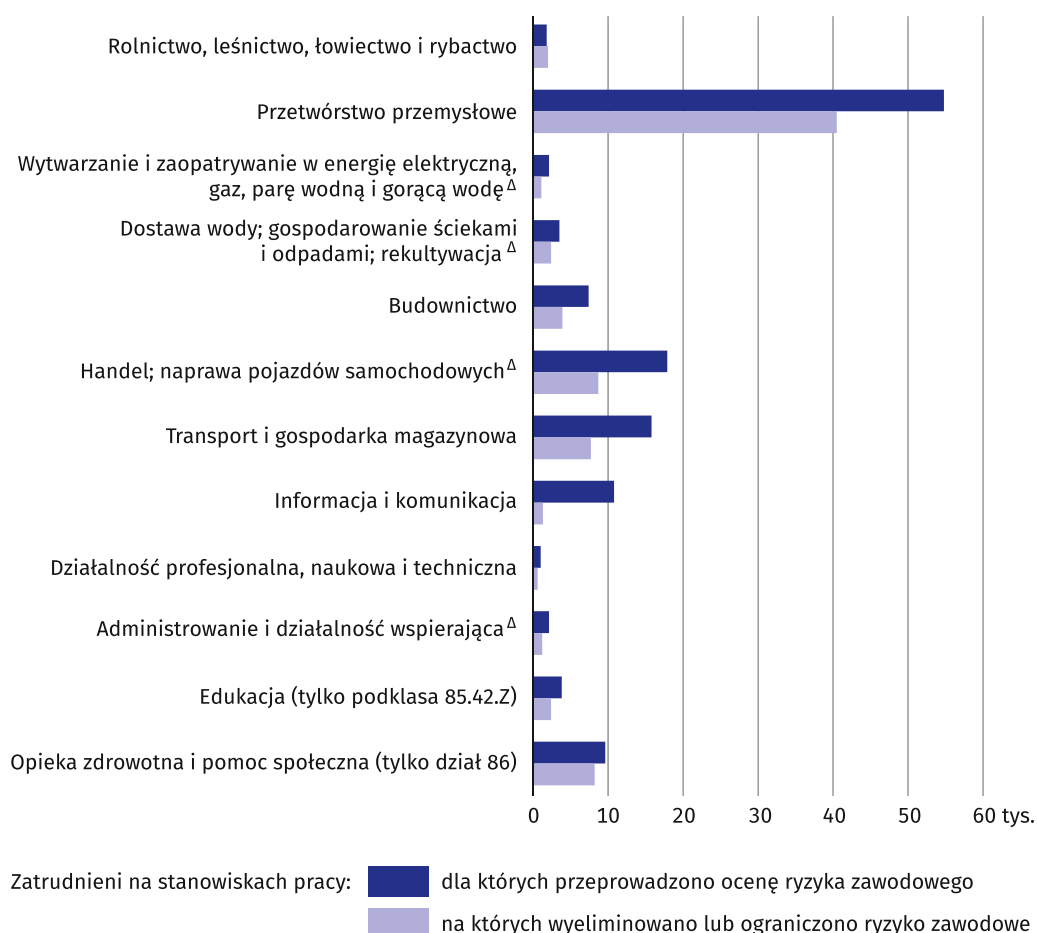
³ Dane dotyczą osób zatrudnionych w warunkach zagrożenia liczonych tyle razy, na ile czynników osoby te były narażone.

Działania profilaktyczne – ocena i eliminacja ryzyka zawodowego

W badaniu za 2025 r. uzyskano również informacje dotyczące zatrudnionych na stanowiskach pracy, dla których przeprowadzono ocenę ryzyka zawodowego (131,0 tys. osób). Większość osób zatrudniona była w sekcjach: przetwórstwo przemysłowe – 41,8%, handel; naprawa pojazdów samochodowych – 13,6% oraz transport i gospodarka magazynowa – 12,0%. W celu wyeliminowania ryzyka zawodowego na stanowiskach pracy zastosowano środki techniczne, organizacyjne bądź ochrony indywidualnej wobec 80,5 tys. zatrudnionych.

Wobec 80,5 tys. zatrudnionych zastosowano środki mające na celu wyeliminowanie lub ograniczenie ryzyka zawodowego na stanowiskach pracy

Wykres 3. Zatrudnieni na stanowiskach pracy, dla których dokonano oceny ryzyka zawodowego według wybranych sekcji w 2025 r.



Znak (Δ) – oznacza, że nazwy zostały skrócone w stosunku do obowiązującej klasyfikacji; pełne nazwy dostępne są na stronie GUS pod adresem:

[Polska Klasyfikacja Działalności](#)

W przypadku cytowania danych Głównego Urzędu Statystycznego prosimy o zamieszczenie informacji: „Źródło danych GUS”, a w przypadku publikowania obliczeń dokonanych na danych opublikowanych przez GUS prosimy o zamieszczenie informacji: „Opracowanie własne na podstawie danych GUS”.

Opracowanie merytoryczne:
Urząd Statystyczny w Gdańsku

Dyrektor Jerzy Auksztol

Tel: 58 76 83 130

**Osoba do kontaktu z mediami
w Urzędzie Statystycznym w Gdańsku**

Tel. 505 159 148

e-mail: A.Gasior@stat.gov.pl

Rozpowszechnianie:
Pomorski Ośrodek Badań Regionalnych

Informatorium Statystyczne

Tel: 58 76 83 210



gdansk.stat.gov.pl



[@Gdansk_STAT](https://twitter.com/Gdansk_STAT)



[@urządstatystycznywgdansku](https://www.facebook.com/urządstatystycznywgdansku)



[gus_stat](https://www.instagram.com/gus_stat)



[głównyurządstatystycznygus](https://www.youtube.com/głównyurządstatystycznygus)



[głównyurządstatystyczny](https://www.linkedin.com/głównyurządstatystyczny)

Powiązane opracowania

[Warunki pracy w 2025 r.](#)

Temat dostępny w bazach danych

[Bank Danych Lokalnych -> Rynek pracy -> Warunki pracy](#)

Ważniejsze pojęcia dostępne w słowniku

[Warunki pracy](#)

[Zatrudnieni w warunkach zagrożenia](#)

[Ocena ryzyka zawodowego](#)